



*Your private
Seaside...*

CSIDE
P O O L S

LA MINI PISCINE - COMPACTE ET INNOVANTE



VIVRE AU BORD DE L'EAU. CHEZ SOI.

La première piscine de jardin compacte qui, au moindre coût, transforme votre terrasse privée en un espace de vie au bord de l'eau: votre espace d'eau privé. « Aqualiving » est ici le maître-mot. S'il ne manque qu'un espace aquatique à votre maison, nous pouvons désormais facilement y remédier: grâce à C-Side, le concept novateur de la maison RivieraPool.

Ni une piscine ni un spa. Mais un C-Side ...

... Les mini-piscines pour petits espaces offrent une toute nouvelle dimension à votre jardin privé, de quelque type qu'il soit. Offrez-vous un bain rafraîchissant durant les chaudes journées d'été ou profitez d'un massage relaxant du dos après une séance d'activité physique. Laissez-vous aller à rêver près d'une lumière chaude aux reflets scintillants et au son du doux murmure de l'eau.

CSIDE
POOLS

LES MODELES

CSIDE 37

DIMENSIONS 370 cm x 210 cm x 80 cm
CAPACITÉ env. 3.700 litres
POIDS env. 230 kg

CSIDE 37 "L"


DIMENSIONS 370 cm x 210 cm x 127 cm
CAPACITÉ env. 6.000 litres
POIDS env. 310 kg

CSIDE 37 "L" + WETLOUNGE®

DIMENSIONS 370 cm x 410 cm x 127 cm
CAPACITÉ env. 8.200 litres
POIDS env. 440 kg

CSIDE 21

DIMENSIONS 210 cm x 210 cm x 80 cm
CAPACITÉ env. 1.900 litres
POIDS env. 150 kg






CSIDE 21

La mini-piscine pour votre terrasse: assez d'espace pour 4 personnes. Ou beaucoup d'espace pour se détendre à deux. Cette piscine transforme chaque terrasse en salon aquatique.

- SIÈGES DE MASSAGE
- PROFONDEUR 80 CM
- SIÈGE CIRCONFÉRENTIEL
- DEUX ZONES RELAX SUR DEUX CÔTÉS
- LA PISCINE PARFAITE POUR « S'ASSOIR »

DIMENSIONS	210 cm x 210 cm x 80 cm
CAPACITÉ	env. 1.900 litres
POIDS	env. 150 kg






CSIDE 37

Un dimanche d'été devient un jour de vacances pour toute la famille. Et dans la soirée, dégustez un verre de bon vin près de votre « lac privé ». L'éclairage de la piscine reflète le mouvement de l'eau: une ambiance tellement originale!

- SIÈGES DE MASSAGE
- PROFONDEUR 80 CM
- BANQUETTE CIRCULAIRE
- DEUX ZONES RELAX SUR DEUX CÔTÉS
- LA PISCINE PARFAITE POUR « SE DÉTENDRE »

DIMENSIONS	370 cm x 210 cm x 80 cm
CAPACITÉ	env. 3.700 litres
POIDS	env. 230 kg






CSIDE 37 L

La toute nouvelle 37L avec escaliers sur le côté longitudinal. Votre propre siège réservé pour le coucher de soleil. Confort incomparable et profondeur adéquate pour se détendre agréablement.

- SIEGES DE MASSAGE
- PROFONDEUR 127 CM
- SIEGES DANS LA ZONE D'ESCALIERS
- MASSAGE DEBOUT ET FLOTTANT
- « AQUA WALKING »
- MARCHE À CONTRE-COURANT

DIMENSIONS	370 cm x 210 cm x 127 cm
CAPACITÉ	env. 6.000 litres
POIDS	env. 310 kg






C-SIDE 37 L + WETLOUNGE®

Le C-Side « XL »: La zone de plage qui fait de ce salon aquatique l'élément essentiel du jardin.


- SIEGES DE MASSAGE
- MASSAGE DEBOUT ET FLOTTANT
- PROFONDEUR 127 CM
- SIEGES DANS LA ZONE D'ESCALIERS
- VOTRE PLAGE PRIVÉE

DIMENSIONS	370 cm x 410 cm x 127 cm
CAPACITÉ	env. 8.200 litres
POIDS	env. 440 kg



QUEL AMATEUR DE JARDIN ÊTES-VOUS ?

WWW.CSIDEPOOLS.DE

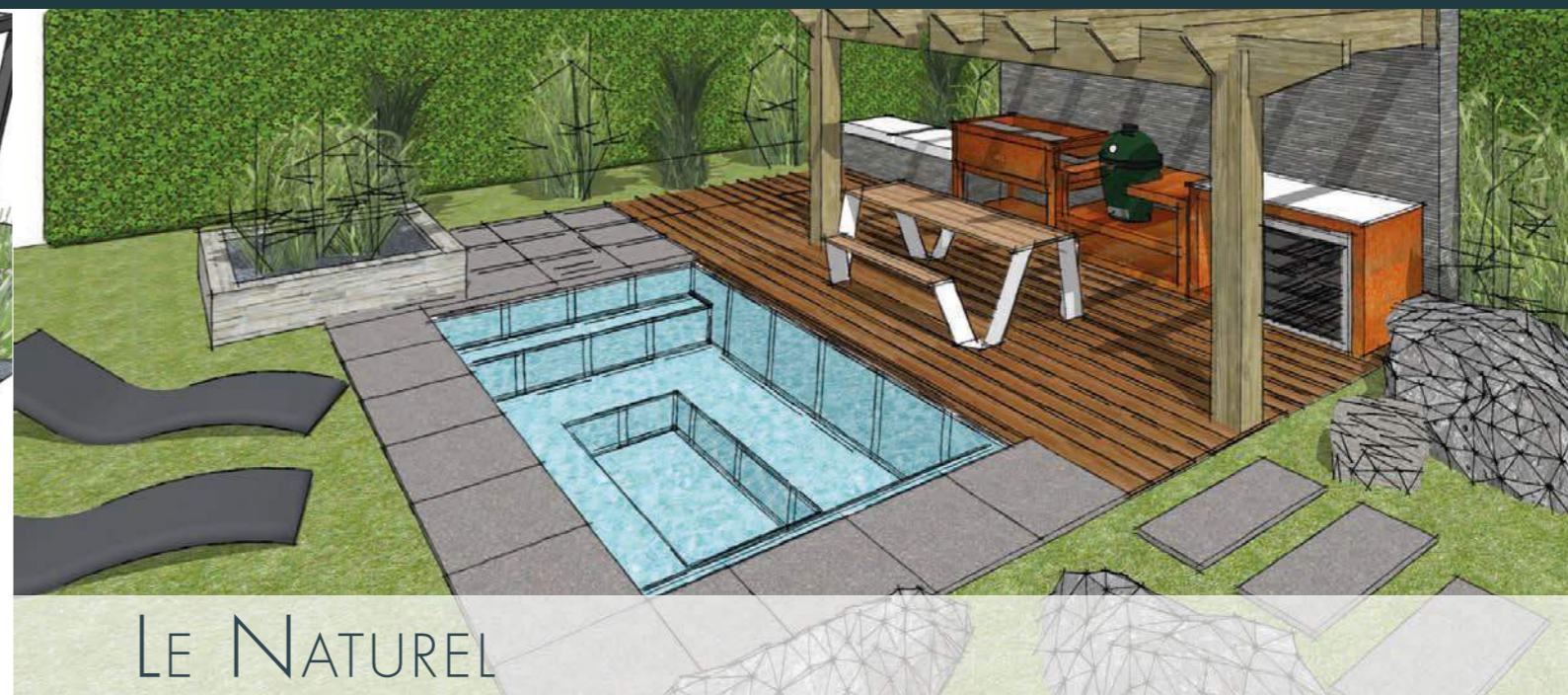


LE DESIGNER

Les surfaces foncées « granicite » aspect pierre naturelle ou les mosaïques élégantes reflètent la lumière. Les éléments encastrés « SlimLine » sont intégrés à fleur d'eau et fournissent aux baigneurs le mélange air-eau. Les formes sont linéaires, régulières, réduites et épurées sur le plan architectural. L'éclairage projette d'élégantes vagues sur les murs blancs de la maison.



Photos: kupkagarten.de



LE NATUREL


La C-SIDE se fonde tout à fait dans votre décor paysagé. De nombreuses plantes tout autour de l'eau, des couleurs chaudes, un style plutôt rustique avec beaucoup de bois et un espace dédié à la chaleur du feu, le soir. Le chauffage peut être assuré par une pompe à chaleur aérothermique. Une utilisation tout au long de l'année n'est désormais plus un luxe. Après les travaux de jardinage, offrez-vous un moment de détente rafraîchissant ou un bain massant chauffant: vous l'aurez bien mérité.



Photos: kupkagarten.de

QUEL AMATEUR DE JARDIN ÊTES-VOUS ?

WWW.CSIDEPOOLS.DE



LE CONNAISSEUR

Le « connaisseur » séduit par son alliance de l'eau, du feu et de la cuisine en extérieur. Évidemment, l'eau est placée au centre des sièges et des chaises longues, de l'odeur du laurier-rose, de la lavande ainsi que des massifs d'herbes aromatiques, comme le romarin et le thym, qui attendent d'être cueillies pour apporter une touche de raffinement à une cuisine méditerranéenne. Imaginez ces moments de détente dans et près de l'eau, en contemplant le feu. Ainsi peut se dérouler une belle et longue soirée dans le calme.



Photos: kupkagarten.de



L'ACTIF

La piscine peut être rapidement chauffée à l'aide d'une pompe à chaleur aérothermique. Elle est pour les amateurs de sport, une petite oasis de bien-être. Elle est idéale après avoir fait une séance intensive de vélo ou de jogging. Elle est également bénéfique au lève-tôt. En effet, l'eau chaude masse et réactive les muscles fatigués en leur apportant beaucoup d'oxygène. Associée à une douche de jardin et un sauna en extérieur, la vie en plein air sera appréciée en été comme en hiver.



Photos: kupkagarten.de

RIEN N'A ÉTÉ OUBLIÉ

DANS VOTRE C-SIDE POOL, TOUS LES COMPOSANTS INDISPENSABLES ONT ÉTÉ PRÉINSTALLÉS.
FILTRATION, ÉCLAIRAGE, ÉQUIPEMENT ET LOCAL TECHNIQUE PRÉINSTALLÉ.

CONFIGUREZ DÈS MAINTENANT L'ÉQUIPEMENT
DE VOTRE C-SIDE IDÉAL:

WWW.CSIDEPOOLS.DE



SKIMMER INTÉGRÉ

pour le nettoyage de la surface de l'eau



FILTRE À CARTOUCHE

attrape les particules en suspension dans l'eau



BUSE DE REFOULEMENT

sert à la circulation optimale de l'eau



BUSES D'AMBIANCE

apportent un plus à l'ambiance de votre oasis de bien-être en assurant un mouvement de l'eau



CASCADE

Accessoire avec fonction de relaxation



MARGELLE

recouvre le bassin C-SIDE de manière optimale et augmente visuellement le niveau de l'eau



TROP-PLEIN DE SÉCURITÉ

empêche le débordement du bassin en cas de fortes pluies



BUSES DE MASSAGE

bénéfiques pour la détente du dos



ÉCLAIRAGE

pour une ambiance dans votre oasis de bien-être



LOCAL TECHNIQUE

pack tout en un: du groupe de filtration jusqu'au chauffage électrique



LIVRÉE AVEC RACCORDEMENTS PRÉ-INSTALLÉS

Votre piscine C-SIDE est livrée entièrement équipée



AUCUNE GRUE NÉCESSAIRE

Peut aussi être déplacée par plus de 4 personnes et sans grue



COLORIS & SURFACES

GRANICITE GRIS PIERRE

La couleur de bassin « granicite gris pierre » séduit par son look authentique de pierre naturelle. Associée à un revêtement en pierre naturelle tout autour de la piscine, l'installation semble avoir été coulée en un seul bloc. Des inserts en inox mettent la surface en valeur. Une piscine en « granicite gris pierre » paraît lumineuse et rafraîchissante avec son eau d'un bleu intense.



TEMPÉRATURE JUSQU'À 30 °C



TEMPÉRATURE JUSQU'À 30 °C

PAPYRUS


Avec la couleur de bassin « papyrus », votre eau apparaît dans le « look piscine » classique. Le soir venu, l'éclairage LED coloré illumine l'eau avec la couleur souhaitée. La journée, elle scintille d'un bleu azur. La bordure du bassin peut être réalisée en différentes nuances de gris, voire même en grès. Cette teinte est, par ailleurs, particulièrement résistante à long terme.

MOSAÏQUE DE VERRE

La mosaïque est l'une des surfaces les plus exigeantes et les plus résistantes dans le domaine de la construction de piscines. Les mosaïques de verre ont chacune un coloris particulier et reflètent ainsi différemment la lumière et la couleur, selon l'angle duquel vous contemplez le bassin. Il en résulte ainsi un nombre infini d'effets de couleur variables, avec lesquels vous pouvez créer l'atmosphère personnalisée de votre espace de bain ou de votre jardin aquatique.



TEMPÉRATURE JUSQU'À 40 °C



DIAMOND




INOX




EBANO



CAPRICORN (MAT)



OCEAN



JADE



ASH (ASPECT PIERRE NATURELLE)



PHYLLITE (ASPECT PIERRE NATURELLE)

Nouveau!

Nouveau!

CECI EST UNE SÉLECTION DE MOSAÏQUES. TOUTES LES MOSAÏQUES PEUVENT ÊTRE TROUVÉES SUR LE WEB OU EN EXPOSITION À PROXIMITÉ DE CHEZ VOUS.

AMBIANCE

ÉCLAIRAGE LED

Une agréable soirée d'été au bord de votre piscine, les pieds dans l'eau, les reflets engendrés par le mouvement de l'eau créant une atmosphère incomparable dans votre jardin. À cet effet, deux éclairages d'ambiance sont à votre disposition: le « white-light » pour un blanc rayonnant et le « color-light » avec ses innombrables couleurs pour sublimer votre piscine. L'éclairage RGB (ou RVB) est réglable via la télécommande.



BUSES D'AMBIANCE

Pour créer des reflets, l'eau doit être nécessairement en mouvement. C'est pourquoi nous avons utilisé un nouveau dispositif de buses pour les piscines CSIDE. Ces buses d'ambiance n'éclairent pas l'intérieur de la piscine mais sont dirigées vers la surface de l'eau afin que la lumière colorée puisse se refléter et inonder ainsi votre jardin de magnifiques reflets lumineux. Avec leur fonctionnement silencieux, elles remplacent ainsi les cascades et fontaines pour la plupart «bruyantes».



FONCTIONS

CASCADE « MAINE »

Afin d'apporter du mouvement à l'eau ainsi qu'une option de massage élégante et fonctionnelle à votre piscine, nous vous proposons cette cascade en acier inoxydable. Non seulement bénéfique pour la zone du cou et des épaules, elle ajoute aussi une touche très raffinée de par sa finition, et elle est extrêmement résistante aux intempéries.



CASCADE « CUBE »

Cette cascade se distingue par son design totalement linéaire. Elle peut faire office de cascade à installer sur la margelle. Mais cet accessoire aux lignes raffinées peut également être encastré dans un mur séparé. La cascade est très résistante aux intempéries en raison de son matériau de qualité (acier V4A).



FONCTION MASSAGE

EAU, CHALEUR, SYSTÈMES DE MASSAGE

En raison de la portance de l'eau, notre corps ne pèse qu'un dixième de son poids réel. Il flotte, les articulations sont soulagées et la circulation sanguine est stimulée. Cette dernière est aussi boostée par la chaleur. C'est un élément important car notre sang a pour mission de transmettre l'oxygène, les nutriments et les éléments vitaux aux cellules de notre corps.

Les buses de massage sont dirigées vers les muscles crispés et les détendent. Les tissus sont assouplis. Le système à bulles d'air fait vibrer la peau par oscillations, telle une membrane. Ainsi, l'irrigation de la peau est plus que doublée, en très peu de temps. L'oxygène pénètre dans la peau à travers les pores. L'oxygénation du corps en est considérablement améliorée.

TYPES DE BUSES

MICROJETS

POUR LES MASSAGES SHIATSU (PRESSION DES DOIGTS)

Microjets : ces jets ont le diamètre d'un doigt et dispensent ainsi un massage énergique et localisé comme par pression du doigt. Ils ciblent les muscles de la zone des épaules et du cou. Les buses de massage microjet travaillent de manière localisée en insistant sur la ceinture scapulaire. Si vous vous enfoncez un peu plus profondément dans l'eau, les ondes de massage atteindront également les muscles du cou et de l'arrière de la tête, et même les tendons douloureux chez presque toutes les personnes.



BUSES TURBOJET

POUR UN MASSAGE PUISSANT ET PROFOND

Les turbojets sont de grandes buses dynamiques dirigées sur les muscles puissants du bas du dos, sur lesquels ils exercent un massage profond. Les deux turbojets sont placés dans la zone lombaire et dispensent un massage intensif des muscles du tronc, latéralement par rapport aux vertèbres lombaires, du nerf sciatique et de l'articulation de la hanche. Ce massage intensif et ciblé est capable de détendre en douceur les muscles contractés, ainsi que d'éliminer avec délicatesse les adhérences du tissu conjonctif et des articulations en cas d'arthrose.



COUVERTURES



BÂCHE ISOLANTE

Bâche isolante légère en quatre parties, empêchant l'eau de se refroidir pendant la nuit.



BÂCHE À BARRES AVEC MANIVELLE

Couverture pratique pour votre piscine C-SIDE, pouvant être fixée à la margelle au moyen de crochets.



COUVERTURE « VENT ET TEMPS »

Cette couverture est une alternative élégante à la bâche à barres avec une propriété isolante en cas de vent ou autres intempéries.



DAYBED

Agrandissez votre oasis de bien-être! Le Daybed est non seulement linéaire et isolant, mais il offre également une surface confortable pour s'allonger.



QUALITÉ ET AVANTAGES DE LA STRUCTURE

FACILITÉ D'ENTRETIEN

La surface de votre piscine C-SIDE, respectueuse pour la peau, demeurera facile d'entretien à long terme. Grâce au matériau lisse et non poreux, la saleté, les algues et les dépôts de calcaire n'y ont plus leur place. Moyennant un entretien de temps à autre, à l'aide d'un chiffon doux, elle vous réservera des années de pur plaisir. Les parois lisses réduisent considérablement le recours à des produits d'entretien.

ROBUSTESSE ET LONGÉVITÉ

L'intérieur d'une piscine C-SIDE est composé de sept couches. Elles assurent chacune une fonction spécifique. Associées, elles se portent garantes des qualités uniques de votre piscine CSIDE. Les deux premières couches à l'intérieur garantissent à la piscine la tenue de sa couleur, sa facilité d'entretien et sa bonne tolérance pour la peau. La première couche de support colorée et de haute densité résiste aux UV et à bon nombre

de produits chimiques et cosmétiques. La deuxième couche rend le bassin extrêmement plus lisse. La saleté, les algues ou les dépôts de calcaire ne parvenant pas à se fixer sur la surface lisse, elle reste facile à entretenir et hypoallergénique. Le cas échéant, les rayures ou détériorations se laissent facilement polir. La surface lisse et brillante permettra à la piscine de conserver son aspect neuf et sa beauté pendant de longues années.

RAPIDITÉ D'INSTALLATION

Après livraison par votre installateur, la piscine sera placée sur une chape de gravier lisse et remblayée avec du gravier fin lavé. Les pompes sont préinstallées dans le local technique. Le local technique est relié à la piscine au moyen de quelques conduites et doit toujours être installé au-dessous du niveau de l'eau. En quelques jours seulement, votre piscine CSIDE est prête pour les premières baignades.

Structure du matériau

L'INSTALLATION DE LA PISCINE

... EST ÉGALEMENT FACILE.



INSTALLATION SURÉLEVÉE À 45 CM



INSTALLATION AVEC PLANCHER ENCASTRÉ

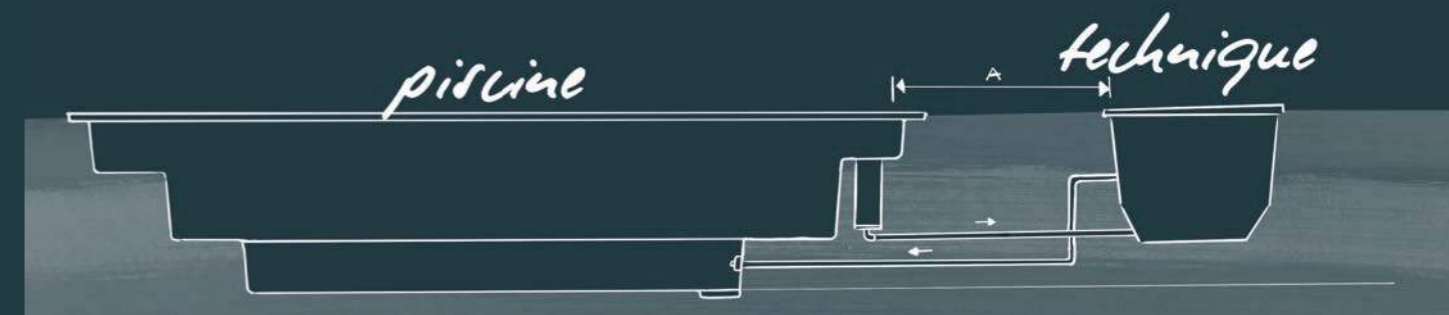
POURQUOI OPTER POUR UNE PISCINE C-SIDE?

- INSTALLATION ENCASTRÉE À HAUTEUR DU SOL
- MONTAGE SEMI-ENCASTRÉ POSSIBLE
- VERSION POUR TOIT-TERRASSE POSSIBLE
- MONTAGE SUR LIT DE GRAVIER
- AUCUNE DALE DE FONDATION NÉCESSAIRE
- AUCUNE ARRIVÉE D'EAU FROIDE NÉCESSAIRE
- PRÉ-INSTALLATION DE TOUS LES COMPOSANTS
- PISCINE MONOBLOC
- ÉPOXY-ACRYLATE DURABLE
- AUCUN RACCORDEMENT AU RÉSEAU D'EAUX USÉES NÉCESSAIRE

TECHNIQUE

Afin de vous faciliter le montage, votre piscine C-SIDE et les composants techniques sont déjà pré-installés à la livraison. Ainsi, seul le local technique doit être rac-

cordé à la piscine. Selon la configuration de montage choisie, votre piscine peut être installée dans les deux jours suivant la livraison.



TRAITEMENT DE L'EAU



Vous avez besoin de peu de choses pour obtenir une eau cristalline. Le skimmer pré-installé filtre l'eau en deux étapes. Les feuilles et les grosses impuretés restent bloquées dans le panier pré-filtre. Les matières en suspension et les particules ultra-fines sont filtrées par le filtre à cartouche. L'eau est désinfectée au moyen d'un produit désinfectant placé dans le panier du skimmer.



LES PISCINES CSIDE POSSÈDENT AUTANT DE FACETTES QUE VOUS!

Agencez votre style de vie personnel à l'extérieur. Pour ce faire, nous vous avons préparé une série d'ébauches. Chacune est une petite recette de bien-être. De plus, jamais une idée de jardin comme concept de bien-être n'aura été si simple et si rapide à concevoir. Participez en élaborant un schéma à partir du plan de votre jardin et les dimensions de nos mini-piscines à l'échelle. N'oubliez aucun élément que vous souhaitez voir dans votre nouvel oasis de bien-être et de relaxation: une terrasse couverte ou un pavillon, un pool-house? À quoi ressemble votre lounge? Avec qui souhaitez-vous y passer du temps? Quelle doit être la taille de votre «salon de relaxation» et comment doit-il être aménagé pour la détente? Où sont gardées les boissons fraîches et où est le barbecue? Lancez-vous et laissez libre cours à votre créativité.

Amusez-vous bien!

CSIDE
POOLS



LORSQU'IL NE MANQUE PLUS QU'UN ESPACE
AQUATIQUE À VOTRE MAISON.

CSIDE POOLS

www.CSIDEPOOLS.DE

UNE MARQUE DE:

RivieraPool®

RIVIERAPOOL FERTIGSCHWIMMBAD GMBH

KLÖCKNERSTRASSE 2 · D-49744 GEESTE

TELEFON: +49(0)5937- 66 - 600

E-MAIL: INFO@CSIDEPOOLS.DE

LA MINI PISCINE – COMPACTE ET INNOVANTE