



**Collection de gazon  
synthétique**





## L'histoire

Précurseur dans le gazon synthétique, Green Touch® c'est avant tout une aventure humaine de copains qui débute en 2004.

En cuisine, une bonne recette nécessite les meilleurs ingrédients. Nous faisons la même chose pour assurer la qualité de nos gazons synthétiques Green Touch®.

Notre expérience nous permet de maîtriser l'intégralité de la conception de nos gazons synthétiques, de sa fabrication à la livraison de votre commande.

Nos créations sont comme celles d'un chef en cuisine "Pour une bonne recette, il faut les bons ingrédients".

Notre ADN est issu du monde du paysage ce qui nous offre une vision d'expert avec un seul objectif, le service et la qualité.

Vous êtes exigeants ? Nous aussi ! L'expérience fait la différence, vous conforterez ainsi votre client d'avoir choisi Green Touch®

Toute la Team\* est à votre service pour vous accompagner.

\* équipe







## Nos usines

Toujours dans l'idée d'apporter plus de proximité, Green Touch® est intégrée avec le plus grand fabricant européen (Belgique) de gazon synthétique de Sport et Landscape\*. Notre nouvelle entité dispose de 4 usines ultra moderne qui place notre groupe, numéro 3 mondial (Pour le Sport). Fort d'une expérience depuis plus de 30 ans dans la fabrication de gazon synthétique et certifié Ecovadis médaille d'OR dont dispose nos usines. Le sujet du respect de l'éthique, traçabilité produit sont aussi pour vous et nous un point essentiel.

Nous sommes fiers de produire la collection Green Touch® avec une contribution à la neutralité carbone « Climate Neutral Certified ». Grace à notre usine (Belge) qui dispose des certificats, nous introduisons nos gazons Green Touch® avec une neutralité carbone.



usine certifiée

\* Landscape : gazon ornemental

**En cuisine, une bonne recette nécessite  
les meilleurs ingrédients.  
Nous faisons la même chose pour assurer  
la qualité de nos gazons synthétiques !**




Chez Green Touch<sup>®</sup>,  
la qualité d'un bon gazon synthétique commence par la fibre.









# SOMMAIRE

03	<b>L'HISTOIRE</b>
05	<b>NOS USINES</b>
11	<b>ECO BACKING C'EST QUOI ?</b>
13	<b>MA TO DO LIST</b>
14	<b>STUNT</b>
16	<b>STARTY</b>
18	<b>SWEET</b>
20	<b>SUPRÊME</b>
22	<b>OSIRIS</b>
24	<b>PRAIRIE CHIC 2</b>
26	<b>PRAIRIE PURE</b>
28	<b>PRAIRIE HÉLIOS</b>
30	<b>NATURALMENTE</b>
32	<b>C'NATUREL</b>
34	<b>NOS CONDITIONNEMENTS</b>
40	<b>LES ACCESSOIRES</b>
44	<b>NOTICE DE POSE</b>
46	<b>VOS OUTILS MARKETING</b>



**« Ce qui a déjà été inventé appartient au passé,  
seules les innovations sont dignes d'intérêt »  
Ettore Bugatti**

## **ECO BACKING C'EST QUOI ?**

La nouvelle technologie « Eco Backing » c'est un gazon 100% recyclable,  
plus écologique (respectueux de l'environnement),  
plus résistant à l'arrachement,  
plus souple et plus léger (s'adapte sur tous les terrains).





**« Bien faire un travail ne prend pas plus de temps que de le faire mal »  
Paul Bocuse 1926 - 2018**

✓ **Toujours vérifier si complément de commande**  
(Attention aux bains de couleurs)

✓ **Besoin d'un calepinage ?**  
(Pour votre plan toutes vos mesures doivent être reportées exactement à l'échelle que vous aurez choisie)

✓ **Je pose sur quel support ?**  
(Terre ? Carrelage ?)

✓ **Je pense aux accessoires de pose.**

✓ **Mon sens de pose :**  
**Tenez toujours compte de l'orientation des brins**

✓ **Dans le sens de la longueur, retirez toujours une ligne de tuft** (couture) **en coupant le plus droit possible.**

## Ma To Do List

Pas de place pour le doute, toute l'équipe technique de Green Touch® est à votre disposition pour bien vous accompagner dans ces étapes importantes pour vous garantir le succès de votre projet.



# STUNT



FABRICATION  
100% EUROPÉENNE



USINE  
CERTIFIÉE  
**ECOVADIS GOLD**

Usine certifiée RSE Médaille d'OR Ecovadis (Responsabilité Sociétale des Entreprises)

Disponible au mètre linéaire  
**de 1 à 40 mètres**



Disponible au mètre linéaire  
**1, 2, 3 et 4 mètres**



## FOCUS SUR LA FIBRE

Fil droit C-Shape en «PE»  
fil texturé en «PP»

PE : Polyéthylène  
PP : Polypropylène

Couleurs des fibres :

Fil droit



fil texturé



total des fibres  
8 300 DTEX



## FOCUS SUR LA CONSTRUCTION

Premier tapis «PP»  
avec enduction latex  
SBR

Gauge 3/8"  
16 300 pts au m<sup>2</sup>

Poids total  
du gazon  
1 530 Gr/ m<sup>2</sup>

Garantie usage  
ornemental 8 ans

Fabriqué en  
Belgique : Usine  
certifiée Ecovadis  
Médaille d'Or



# STARTY



FABRICATION  
100% EUROPÉENNE



USINE  
CERTIFIÉE  
**ECOVADIS GOLD**

Usine certifiée RSE Médaille d'OR Ecovadis (Responsabilité Sociétale des Entreprises)

Disponible au mètre linéaire  
**de 1 à 40 mètres**



Disponible au mètre linéaire  
**1, 2, 3 et 4 mètres**





## FOCUS SUR LA FIBRE

Fil droit C-Shape en «PE»  
fil texturé en «PP»

PE : Polyéthylène  
PP : Polypropylène

Couleurs des fibres :

Fil droit



fil texturé



total des fibres  
10 500 DTEX



## FOCUS SUR LA CONSTRUCTION

Premier tapis «PP»  
avec enduction latex  
SBR

Gauge 3/8"  
15 750 pts au m<sup>2</sup>

Poids total  
du gazon  
1 945 Gr/ m<sup>2</sup>

Garantie usage  
ornemental 8 ans

Fabriqué en  
Belgique : Usine  
certifiée Ecovadis  
Médaille d'Or





# Sweet



FABRICATION  
100% EUROPÉENNE



USINE  
CERTIFIÉE  
**ECOVADIS GOLD**

Usine certifiée RSE Médaille d'OR Ecovadis (Responsabilité Sociétale des Entreprises)

Disponible au mètre linéaire  
**de 1 à 40 mètres**



Disponible au mètre linéaire  
**1, 2, 3 et 4 mètres**



## FOCUS SUR LA FIBRE

Fil droit Supra Soft en «PE»  
fil texturé en «PP»

PE : Polyéthylène  
PP : Polypropylène

Couleurs des fibres :

Fil droit



fil texturé



total des fibres  
6 900 DTEX



## FOCUS SUR LA CONSTRUCTION

Premier tapis «PP»  
avec enduction latex  
SBR

Gauge 3/8"  
22 050 pts au m<sup>2</sup>

Poids total  
du gazon  
2 300 Gr/ m<sup>2</sup>

Garantie usage  
ornemental 10 ans

Fabriqué en  
Belgique : Usine  
certifiée Ecovadis  
Médaille d'Or





# Suprême



FABRICATION  
100% EUROPÉENNE



USINE  
CERTIFIÉE  
**ECOVADIS GOLD**

Usine certifiée RSE Médaille d'OR Ecovadis (Responsabilité Sociétale des Entreprises)

Disponible au mètre linéaire  
**de 1 à 40 mètres**



Disponible au mètre linéaire  
**1, 2, 3 et 4 mètres**



## FOCUS SUR LA FIBRE

Fil droit C-Shape en «PE»  
fil texturé en «PP»

PE : Polyéthylène  
PP : Polypropylène

Couleurs des fibres :

Fil droit



fil texturé



total des fibres  
10 600 DTEX



## FOCUS SUR LA CONSTRUCTION

Premier tapis «PP»  
avec enduction latex  
SBR

Gauge 3/8"  
18 900 pts au m<sup>2</sup>

Poids total  
du gazon  
2 480 Gr/ m<sup>2</sup>

Garantie usage  
ornemental 10 ans

Fabriqué en  
Belgique : Usine  
certifiée Ecovadis  
Médaille d'Or





# OSIRIS



FABRICATION  
100% EUROPÉENNE



USINE  
CERTIFIÉE  
**ECOVADIS GOLD**

Usine certifiée RSE Médaille d'OR Ecovadis (Responsabilité Sociétale des Entreprises)

Disponible au mètre linéaire  
**de 1 à 40 mètres**



Disponible au mètre linéaire  
**1, 2, 3 et 4 mètres**

## FOCUS SUR LA FIBRE

Fil droit avec 3 shapes :  
C-Rib + W-Shape + Mint en  
«PE» + fil texturé en «PP»

PE : Polyéthylène

PP : Polypropylène

Mint : Micro Nerf

Couleurs des fibres :

Fil droit



fil texturé



total des fibres  
11 000 DTEX



## FOCUS SUR LA CONSTRUCTION

Premier tapis «PP»  
avec enduction  
technologie  
EcoBacking  
(100% Recyclable)

Gauge 3/8"  
17 300 pts au m<sup>2</sup>

Poids total  
du gazon  
1 750 Gr/ m<sup>2</sup>

Garantie usage  
ornemental 15 ans

Fabriqué en  
Belgique : Usine  
certifiée Ecovadis  
Médaille d'Or

**EcoBacking** c'est quoi ? Votre gazon est 100% recyclable, plus écologique, plus résistant à l'arrachement, plus souple (s'adapte sur tous les terrains), plus léger.





**Prairie**  
*2hic*



FABRICATION  
100% EUROPÉENNE



USINE  
CERTIFIÉE  
**ECOVADIS GOLD**

Usine certifiée RSE Médaille d'OR Ecovadis (Responsabilité Sociétale des Entreprises)

Disponible au mètre linéaire  
**de 1 à 40 mètres**



Disponible au mètre linéaire  
**1, 2, 3 et 4 mètres**



## FOCUS SUR LA FIBRE

Fil droit « Mint\* » en «PE»  
+ fil texturé en «PP»

\*Mint : Micro Nerf  
PE : Polyéthylène  
PP : Polypropylène

Couleurs des fibres :

Fil droit



fil texturé



total des fibres  
12 000 DTEX



## FOCUS SUR LA CONSTRUCTION

Premier tapis «PP»  
avec enduction  
technologie  
EcoBacking  
(100% Recyclable)

Gauge 3/8"  
19 950 pts au m<sup>2</sup>

Poids total  
du gazon  
2 465 Gr/ m<sup>2</sup>

Garantie usage  
ornemental 15 ans

Fabriqué en  
Belgique : Usine  
certifiée Ecovadis  
Médaille d'Or

**EcoBacking** c'est quoi ? Votre gazon est 100% recyclable, plus écologique, plus résistant à l'arrachement, plus souple (s'adapte sur tous les terrains), plus léger.





# Prairie PURE



FABRICATION  
100% EUROPÉENNE



USINE  
CERTIFIÉE  
**ECOVADIS GOLD**

Usine certifiée RSE Médaille d'OR Ecovadis (Responsabilité Sociétale des Entreprises)

Disponible au mètre linéaire  
**de 1 à 40 mètres**



Disponible au mètre linéaire  
**1, 2, 3 et 4 mètres**



## FOCUS SUR LA FIBRE

Fil droit « C-Rib » en «PE»  
+ fil texturé en «PP»

PE : Polyéthylène  
PP : Polypropylène

Couleurs des fibres :

Fil droit



fil texturé



total des fibres  
7 200 DTEX



## FOCUS SUR LA CONSTRUCTION

Premier tapis «PP»  
avec enduction  
technologie  
EcoBacking  
(100% Recyclable)

Gauge 3/8"  
28 350 pts au m<sup>2</sup>

Poids total  
du gazon  
2 400 Gr/ m<sup>2</sup>

Garantie usage  
ornemental 15 ans

Fabriqué en  
Belgique : Usine  
certifiée Ecovadis  
Médaille d'Or

**EcoBacking** c'est quoi ? Votre gazon est 100% recyclable, plus écologique, plus résistant à l'arrachement, plus souple (s'adapte sur tous les terrains), plus léger.





# Prairie HÉLIOS



FABRICATION  
100% EUROPÉENNE



USINE  
CERTIFIÉE  
**ECOVADIS GOLD**

Usine certifiée RSE Médaille d'OR Ecovadis (Responsabilité Sociétale des Entreprises)

Disponible au mètre linéaire  
**de 1 à 40 mètres**



Disponible au mètre linéaire  
**1, 2, 3 et 4 mètres**

## FOCUS SUR LA FIBRE

Fil droit avec 3 shapes :  
«C-Rib» + «W-Shape» +  
«Mint\*» en «PE» + fil texturé  
en «PP»

\*Mint : Micro Nerf  
PE : Polyéthylène  
PP : Polypropylène

### Couleurs des fibres :

Fil droit



fil texturé



total des fibres  
11 000 DTEX



## FOCUS SUR LA CONSTRUCTION

Premier tapis «PP»  
avec enduction «PU»  
(Polyuréthane)

Gauge 3/8"  
19 450 pts au m<sup>2</sup>

Poids total  
du gazon  
2 550 Gr/ m<sup>2</sup>

Garantie usage  
ornemental 15 ans

Fabriqué en  
Belgique : Usine  
certifiée Ecovadis  
Médaille d'Or



FABRICATION  
100% EUROPÉENNE



USINE  
CERTIFIÉE  
**ECOVADIS GOLD**

Usine certifiée RSE Médaille d'OR Ecovadis (Responsabilité Sociétale des Entreprises)

Disponible au mètre linéaire  
**de 1 à 30 mètres**



Disponible au mètre linéaire  
**1, 2, 3 et 4 mètres**

# Naturalmente

## FOCUS SUR LA FIBRE

Fil droit avec 3 shapes :  
C-Rib + W-Shape + WST en  
«PE» + fil texturé en «PP»

PE : Polyéthylène  
PP : Polypropylène

Couleurs des fibres :

Fil droit



fil texturé



total des fibres  
14 000 DTEX



## FOCUS SUR LA CONSTRUCTION

Premier tapis «PP»  
avec enduction  
technologie  
EcoBacking  
(100% Recyclable)

Gauge 5/8"  
22 pts sur 10cm

Poids total  
du gazon  
2 800 Gr/ m<sup>2</sup>

Garantie usage  
ornemental 15 ans

Fabriqué en  
Belgique : Usine  
certifiée Ecovadis  
Médaille d'Or

**EcoBacking** c'est quoi ? Votre gazon est 100% recyclable, plus écologique, plus résistant à l'arrachement, plus souple (s'adapte sur tous les terrains), plus léger.





# C'Naturel



FABRICATION  
100% EUROPÉENNE



USINE  
CERTIFIÉE  
**ECOVADIS GOLD**

Usine certifiée RSE Médaille d'OR Ecovadis (Responsabilité Sociétale des Entreprises)

Disponible par rouleau de  
**2 mètres et 4 mètres**



Disponible au mètre linéaire  
**1 à 30 mètres**





## FOCUS SUR LA FIBRE

Fil droit multi directionnel  
avec 4 shapes : « Mint » +  
« Diamond » + « XST Shape »  
+ « Twist technologie »  
en « PE »  
+ fil texturé en « PP »

PE : Polyéthylène  
PP : Polypropylène

### Couleurs des fibres :

Fil droit



fil texturé



total des fibres  
20 700 DTEX



## FOCUS SUR LA CONSTRUCTION

Premier tapis «PP»  
avec enduction  
technologie  
EcoBacking  
(100% Recyclable)

Gauge 5/8"  
22 pts sur 10cm

Poids total  
du gazon  
2 900 Gr/ m<sup>2</sup>

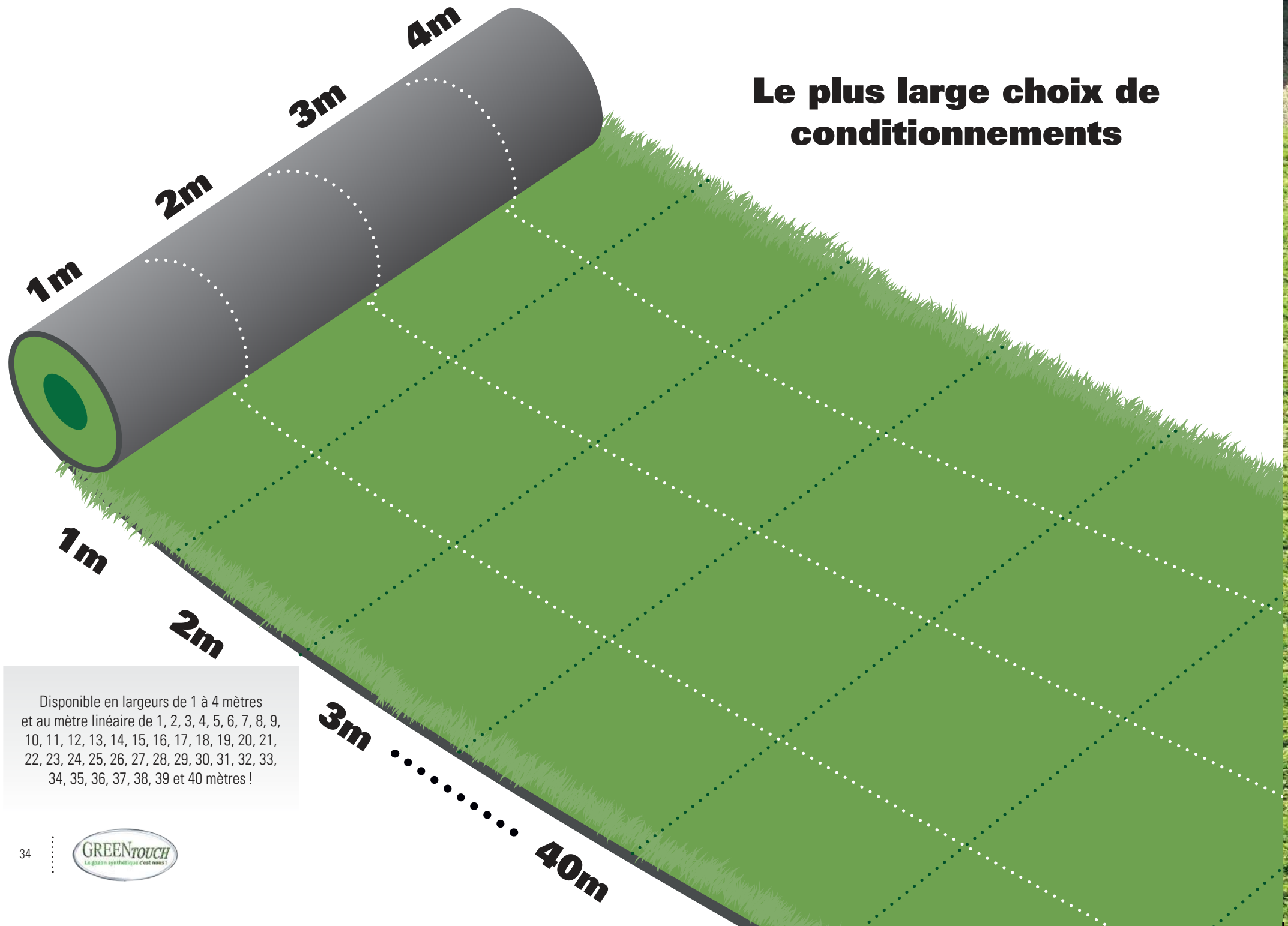
Garantie usage  
ornemental 15 ans

Fabriqué en  
Belgique : Usine  
certifiée Ecovadis  
Médaille d'Or

**EcoBacking** c'est quoi ? Votre gazon est 100% recyclable, plus écologique, plus résistant à l'arrachement, plus souple (s'adapte sur tous les terrains), plus léger.



## Le plus large choix de conditionnements



Disponible en largeurs de 1 à 4 mètres  
et au mètre linéaire de 1, 2, 3, 4, 5, 6, 7, 8, 9,  
10, 11, 12, 13, 14, 15, 16, 17, 18, 19, 20, 21,  
22, 23, 24, 25, 26, 27, 28, 29, 30, 31, 32, 33,  
34, 35, 36, 37, 38, 39 et 40 mètres !

The image shows two rolls of artificial grass lying on a real lawn. The rolls are light green and cylindrical. The background is a well-maintained green lawn with a gravel path visible in the upper left corner.

**Nous vous proposons le plus grand  
choix de conditionnements pour  
s'adapter à tous vos projets.\***

*\*Peu importe vos conditionnements et le nombre  
de coupes, il suffit de multiplier votre tarif au m<sup>2</sup>  
par le nombre de m<sup>2</sup> souhaités*



## Le bon plan c'est de nous faire un plan

Notre expérience depuis 2004 fait la différence mais nous avons besoin d'informations importantes pour bien vous accompagner sur l'étude de plan.

3 avantages :

- ✓ Le nombre exact de m<sup>2</sup>
- ✓ Les accessoires adaptés
- ✓ Le sens de pose

C'est un service gratuit 😊 : Nous faisons de notre mieux pour vous remettre une étude de projet, sous réserve de respecter les informations sur votre plan (TO DO LIST).

Merci pour votre indulgence quant au délai de traitement de votre plan.



**Téléchargez votre matrice de plan**

**TO DO LIST  
avant de nous  
envoyer  
votre plan**

✓ **Dessinez le projet sur notre support de plan (flashez le QR)**

✓ **Sur quel support vous allez poser ? (Terre compactée, carrelage, dallage...)**


✓ **Respectez l'échelle sur votre plan (1 carreau = 1M)**

✓ **Précisez le point de vue dominant (Où est la maison ? La terrasse ?) et les angles droits**

✓ **Fournissez si possible des photos**

1 carreau = 1 mètre

Référence du produit : ..... Type de surface : (Terre compactée ou sol dur) ..... Référence projet : .....



## Besoin de confort et d'amorti pour votre gazon ?



**Je suis très drainant**  
**Je suis amortissant**  
**Je suis facile à installer**

(Retrouvez les informations sur Oh My Shock Pad en page 42 et 43)

**Oh My Shock Pad**  
**En plaque de 150CM par 100CM**  
**Épaisseur 10 mm**



**La nouvelle brosse électrique**  
**Green Touch® My Brush Pro**  
**va révolutionner l'entretien du gazon synthétique !**





# My BRUSH<sup>PRO</sup>

Cette brosse électrique est développée pour et par les professionnels qui fait ses preuves depuis 2016

## Caractéristiques techniques de « My Brush PRO »

- Moteur : Électrique 230-240V~/50Hz
- Puissance : 1360W
Largeur de travail (brossage) : 560mm
- Matériel : Métal et polypropylène
Garantie : 2 ans
Poids : 14Kg
Norme : CE
Livrée en carton

Importants avant de commencer :  
À utiliser avec des gants et lunettes / Brossage par temps sec / Sens du brossage en avançant doucement (en retenant la brosse) dans le sens de la rotation de la brosse pour relever votre gazon.



## Les indispensables pour installer et entretenir votre gazon synthétique



Nous attachons énormément d'importance à la bonne installation du gazon synthétique pour garantir le meilleur résultat.

Pas de place pour le doute, toute l'équipe technique de Green Touch® est à votre disposition pour bien vous accompagner dans cette étape qui garantit le succès du projet.

	Désignation	Usage	Préconisation	Conditionnement
1	<b>POINTES</b> 140 mm 2,5 kg Green Touch®	Fixation sur terre compactée : Fixer le gazon + verrouiller les jonctions	1 boîte pour fixer le gazon sur environ 12m <sup>2</sup> 1 boîte pour verrouiller 7ML de jonction (avec Easy Tape)	En boîte plastique de 2,5Kg
2	<b>EASY TAPE</b> "adhésive" Green Touch®	Sur terre compactée : Pour les jonctions des lés de gazon	TOUJOURS verrouiller la jonction avec les pointes	* Easy Tape version PRO : En rouleau de 12cm par 10 mètres linéaires Simple face (collante) de couleur noir * Mini Easy Tape En rouleau de 12cm par 5mètres linéaires Simple face (collante) de couleur noir
3	<b>MAX GLUE</b> 250	Fixation et jonction sur sol dur (Carrelage, dallage)	1 biberon pour environ 12m <sup>2</sup> Colle expansive pas de cordon épais / Temps de séchage 1H (utiliser des gants)	En biberon de 250gr (Ouverture et utilisation simple)
4	<b>MAX GLUE PRO</b> 750	Fixation et jonction sur sol dur (Carrelage, dallage) + Réalisation de jonction professionnelle avec Pro Tape	* 1 biberon pour environ 36m <sup>2</sup> * La meilleure jonction : 1 x Pro Tape 20ML pour 1 x biberon 750gr Colle expansive pas de cordon épais / Temps de séchage 1H / utiliser des gants	En biberon de 750gr (Ouverture et utilisation simple)
5	<b>PRO TAPE</b> 20ML	Bande de pontage pour application avec la Max Glue PRO 750gr OU la Proglue 11Kg	1 rouleau pour 20 mètres linéaires de jonction : Appliquer la colle coté feutrine, le coté plastifié en contact du sol.	En rouleau (blanc) 20cm de large par 20 mètres linéaires
6	<b>PROGLUE</b>	Réalisation de jonction professionnelle avec Pro Tape	Consommation pour jonction : 0,6KG de Proglue pour 1 mètre linéaire de Pro Tape	Colle bi-composante polyuréthane sans solvant en pot plastique de 11Kg (10kg de colle + 1Kg de mélange)
7	<b>ANTI HERBA</b> 150	Géotextile pour éviter les mauvaises herbes sur terre compactée	Fixez votre Anti Herba sur un sol compacté (damé et lisse)	* En rouleau de 1M de large par 25 mètres linéaires Soit 25m <sup>2</sup> / Couleur gris * En rouleau de 2M de large par 25 mètres linéaires Soit 50m <sup>2</sup> / Couleur gris
8	<b>OH MY SHOCK PAD</b>	Sous-couche amortissante pour sol dur et terre compacté Drainante, elle apporte confort et amorti sous votre gazon	Si pose sur terre compactée : A fixer avec les pointes 140MM Si pose sur sol dur (dallage, carrelage...) : A coller avec Max Glue	10MM d'épaisseur En plaque de 150CM de largeur par 100CM linéaire Soit une plaque de 1,50m <sup>2</sup>
9	<b>MY BRUSH PRO</b>	Pour rendre une copie parfaite Indispensable pour conserver la qualité et l'esthétique de tous les gazons synthétiques	À utiliser avec des gants et lunettes / Brossage par temps sec / Sens du brossage en avançant doucement (en rete- nant la brosse) dans le sens de la rotation de la brosse pour relever votre gazon.	Livré en carton Montage facile Poids 14Kg
10	<b>PRO CUTTER</b>	IDISPENSABLE pour découper (jonctions, contours) la mise en œuvre de gazon synthétique.	Favorisez les lames plates Utilisez des lames neuves pour une bonne découpe nette Ne vous coupez pas !	Pro cutter + 20 lames plates

DE QUELS OUTILS  
J'AI BESOIN POUR  
COMMENCER...  
SI JE POSE SUR  
UN...



## LES INDISPENSABLES



# SOL D'UR

TYPE  
CARRELLAGE  
DALLAGE  
BÉTON

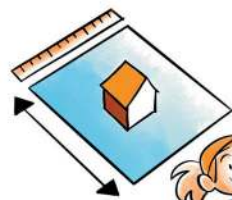
« BIEN FAIRE UN  
TRAVAIL NE PREND  
PAS PLUS DE TEMPS  
QUE DE LE FAIRE  
MAL » Paul Bocuse



## A PRÉPAREZ VOTRE ZONE B POSEZ VOTRE GAZON

- 1 CALCULEZ LA SUPERFICIE DU TERRAIN À RECOUVRIR
- 2 FAITES VOTRE PROJET EN 1 SEULE FOIS

VEILLEZ À CE QUE LA SURFACE  
SOIT BIEN PROPRE ET LISSE



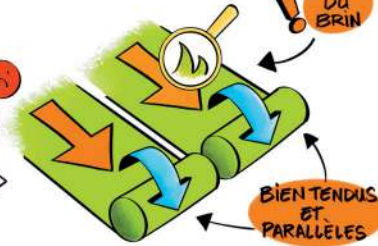

SI VOUS AVEZ DES  
QUESTIONS  
RÂPPROCHEZ  
VOUS DE VOTRE  
REVENDEUR



INSTALLER  
PARTEMPS  
SEC

POSEZ VOS LÈS  
TOUJOURS DANS  
LE MÊME SENS

DÉROULEZ LE GAZON  
EN RESPECTANT LE  
SENS DES BRINS



## C RÉALISEZ UNE JONCTION D ENCOLLEZ 1H DE SÈCHAGE

AVANT DE COLLER  
VOTRE GAZON  
RETIREZ UNE LIGNE  
DE COUTURE

POUR BIEN  
PRÉPARER LA ZONE  
DE VOTRE JONCTION  
REDRESSEZ TOUJOURS  
LA FIBRE ENTRE  
VOS 2 LÈS

LAME NEUVE  
ET PLATE



1 OUVREZ  
MINUTIEUSEMENT  
VOS 2 LÈS

2 APPLIQUEZ LA  
COLLE MAX GLUE  
UNIFORMÉMENT



## E RABATTEZ F PÉRIPHÉRIES G BROSSEZ H PROFITEZ!

FAITES ATTENTION À NE  
PAS COLLER VOS BRINS

ENCOLLEZ VOS  
PÉRIPHÉRIES APPLIQUEZ  
LA MAX GLUE

RENDRE UNE  
COPIE PARFAITE ?  
TOUJOUR BROSSEZ  
VOTRE GAZON AVEC  
MY BRUSH PRO

PLUS DE  
CONTRAINTE  
QUE DU PLAISIR

PAS DE  
PLAIE POUR  
LE DOULTE!



NE FAITES  
PAS DÉBORDER  
LA COLLE



TOUTE L'ÉQUIPE DE GREEN TOUCH  
EST À VOTRE DISPOSITION POUR BIEN  
VOUS ACCOMPAGNER DANS CES ÉTAPES  
IMPORTANTES POUR GARANTIR LE  
SUCCÈS DE VOTRE PROJET!

DE QUELS OUTILS  
J'AI BESOIN POUR  
COMMENCER...  
SI JE POSE SUR  
DE LA...



## LES INDISPENSABLES

- ANTI HERBA GRIS 150g
- EASY TAPE
- GREEN TOUCH PRO CUTTER
- POINTES GREEN TOUCH
- ROLLEAU A GAZON
- SABLE DE TRANCHEE
- HUILE DE COLIDE
- BROSSE MY BRUSH PRO

# TERRE COMPACTÉE

« BIEN FAIRE UN TRAVAIL NE PREND PAS PLUS DE TEMPS QUE DE LE FAIRE MAL » Paul Bocuse



### A PRÉPAREZ VOTRE ZONE → DÉBROUSSAILLEZ, NIVELEZ, COMPACTEZ

- 1 CALCULEZ LA SUPERFICIE DU TERRAIN À RECOUVRIR
- 2 FAITES VOTRE PROJET EN 1 SEULE FOIS
- 3 PASSAGE COMPLET D'UNE DÉBROUSSAILLEUSE POUR PELER VOTRE SOL À RAS
- 4 PUIS LISSEZ LE À L'AIDE D'UN SABLE D'UN SABLE DE TRANCHEE CONCASSÉ 0/6 OU 0/4
- 5 PASSAGE DU ROLLEAU À GAZON
- 6 RECOUVREZ TOUTE LA SURFACE AVEC DU GÉOTEXTILE ANTI HERBA GRIS

**PETIT CONSEIL:** VOUS POUVEZ HUMIDIFIER LÉGÈREMENT LA ZONE POUR FACILITER LE PASSAGE DU ROLLEAU ET LA POSE DU GÉOTEXTILE

NOUS VOUS CONSEILLONS D'ÉVITER LE SABLE RECYCLÉ

1m<sup>3</sup> POUR 50m<sup>2</sup> PAS PLUS DE 5cm (RISQUE DE PIONNEMENT)

SI VOUS AVEZ DES QUESTIONS RAPPROCHEZ VOUS DE VOTRE REVENDEUR

≈ 4 cm

FIXATIONS AVEC LES POINTES GREEN TOUCH

### B POSEZ VOTRE GAZON C RÉALISEZ UNE JONCTION D ENCOLLEZ

DÉROULEZ LE GAZON EN RESPECTANT LE SENS DES BRINS

AVANT DE COLLER VOTRE GAZON

RETIREZ UNE LIGNE DE COUTURE

LAME NEUVE ET PLATE

POUR BIEN PRÉPARER LA ZONE DE VOTRE JONCTION REDRESSEZ TOUJOURS LA FIBRE ENTRE VOS 2 LÈS

1 OUVREZ MINUTIEUSEMENT VOS 2 LÈS

2 APPLIQUEZ VOTRE BANDE EASY TAPE

DÉCOLLEZ LE FILM PROTECTEUR SUR 40 CM

BIEN TENDUS ET PARALLÈLES

SENS

SENS

### E RABATTEZ F PÉRIPHÉRIES G BROSSEZ H PROFITEZ !

1 RABATTEZ

2 VERROUILLEZ VOTRE JONCTION AVEC DES POINTS D'ANCRAGES

3 FIXEZ VOS PÉRIPHÉRIES À L'AIDE DE POINTES

RENDRE UNE COPIE PARFAITE ? TOUJOUR BROSSEZ VOTRE GAZON AVEC MY BRUSH PRO

PLUS DE CONTRAINTES QUE DU PLAISIR

PAS DE PLACE POUR LE DOUTE !

TOUTE L'ÉQUIPE DE GREEN TOUCH EST À VOTRE DISPOSITION POUR BIEN VOUS ACCOMPAGNER DANS CES ÉTAPES IMPORTANTES POUR GARANTIR LE SUCCÈS DE VOTRE PROJET !

1 J'AVANCE

2 JE RECOULE

15 cm

20 cm

POINTES GREEN TOUCH



# Votre programme d'outils marketing pour dynamiser vos ventes

**GUIDE**

**PRÉSENTOIR DÉROULEUR**

**CLASSEUR**

**Maxi Box**

**DISPLAY**

H = 195 cm

P = 35 cm

L = 55 cm

« Ici votre gazon synthétique est à la coupe ! »

Gazon synthétique de qualité depuis 2004

Nom	Usage	Descriptif
<b>Tour de présentation pour intérieur</b> « Display Wood Green Touch® »	Pour exposer l'ensemble de votre gamme en intérieur	Tour en bois de 5 niveaux (1 ou 2 produits par étage) Hauteur 165cm / Profondeur 35cm / Largeur 55cm
<b>Classeur Green Touch®</b>	Pour présentation mobile	Classeur dépliant regroupant l'intégralité de la collection
<b>Maxi Box Green Touch®</b>	Pour présentation mobile	Carton regroupant l'ensemble de la collection (Format par échantillon : 20cm de large par 30cm de longueur)
<b>Présentoir dérouleur GreenTouch</b>	Pour exposer votre gazon à la découpe	(Très robuste, section large, traité anti corrosion)

Photos non contractuelles, le design peut changer sans préavis de la part de Green Touch



**Une question, un suivi de commandes ?**

**04 92 19 65 80**

SAS Green Touch® France 645 chemin de Cravesan  
06550 La Roquette Sur Siagne - France

[contact@gazon-greentouch.com](mailto:contact@gazon-greentouch.com)

SIREN 452979479 / SIRET 45297947900030 / SAS Green Touch® filiale de SLG BV

**Votre revendeur Green Touch® à votre écoute**

